



Optimas[®]

Ersatzteilliste

Optimas SV250A



Optimas Maschinenfabrik H. Kleinemas GmbH
Industriestrasse 12 26683 Saterland
tel.: 04498 9242-0 fax: -42 www.optimas.de




Bild 1




Bild 2




Bild 3




Bild 4

Pos.	Bezeichnung	Anzahl	Art.-Nr.
1.	Winkelkopf 12x1/4	1	54282
2.	Ventil (Ansaugen/Löschen) 3/8	1	53804
3.	Elektrik Kabel Komplett	1	54283
4.	Ladegerät 12/220V	1	53648
5.	Vakuum Pumpe 12V/DC RCP 30/63	1	54284
6.	Handgriff PVC Ø 26/27/0x120 zw	4	54285
7.	Schlauchsatz Steuergriff 3001-4501-0009/3	1	54286
8.	Flach Gummi 20x9x3	2	54287
9.	T-Stück 3x1/8 2 x in. 1 x uitw.	1	54288
10.	Übergang 1/4 x4mm	1	54289
11.	Schraube 1/8 x 4	1	54306
12.	Schraube 1/8 x 10	1	54307
13.	End stopp 1/8 inbus mit o-ring	1	54308
14.	Rückschlag Ventil 1/8x10 CC.	1	54309
15.	Schnellkupplung 1/4 bui lock	1	54310
16.	Kaution Clip mit Gummi	2	54311
17.	Sicherungsstift komplett mit Kaution Clip und Gummi	2	54312
18.	PVC Filter Komplett	1	54313
19.	Dichtungsband 25x5	0,1	54314
20.	Vakuum Schlauch 10mm.	0,22	54315
21.	Vakuum Schlauch 4mm.	0,38	54316
22.	Batterie 12V, 10Ah	1	54317
23.	Manometer -0,6 bar Ø 64mm mit flansch	1	54318
24.	Vakuum Schalter 0,6 bar Ton	1	54319
25.	Vakuum Schalter 0,8 bar ein/aus	1	54320
26.	Ersatzgummi	1	53526
27.	2 Pin-Anschluss für Ladegerät	1	54322
28.	Ein/Aus Schalter SV250A	1	54323